

## 様式第二号の九（第八条の四の六関係）

（第1面）

## 産業廃棄物処理計画実施状況報告書

令和 7 年 6 月 25 日

青森県知事 殿

提出者

住 所 青森県つがる市木造若竹13番地

氏 名 株式会社 伊藤鉱業

代表取締役 天坂 順一

（法人にあっては、名称及び代表者の氏名）

電話番号 0173-42-2279

廃棄物の処理及び清掃に関する法律第12条第10項の規定に基づき、令和6年度の産業廃棄物処理計画の実施状況を報告します。

事業場の名称	株式会社 伊藤鉱業
事業場の所在地	青森県つがる市木造若竹13番地
事業の種類	総合工事業
産業廃棄物処理計画における計画期間	令和 6 年 4 月 1 日から令和 7 年 3 月 31 日まで

## 産業廃棄物処理計画における目標値

項目	目標値	項目	目標値
排出量	3923.978t	全処理委託量	3923.978t
自ら再生利用を行う産業廃棄物の量	t	優良認定処理業者への処理委託量	67.378t
自ら熱回収を行う産業廃棄物の量	t	再生利用業者への処理委託量	3757.64t
自ら中間処理により減量する産業廃棄物の量	t	認定熱回収業者への処理委託量	t
自ら埋立処分又は海洋投入処分を行う産業廃棄物の量	t	認定熱回収業者以外の熱回収を行う業者への処理委託量	t
※事務処理欄			

（日本産業規格A列）



(産業廃棄物の種類: がれき類)

計画の実施状況

有償物量

不要物等発生量

排出量

① 3231.11

自ら直接  
再生利用した量

②

自ら直接埋立処分又は  
海洋投入処分した量

③

自ら中間処理  
した量

④

④のうち熱回収  
を行った量

⑤

自ら中間処理した  
後の残さ量

⑥

自ら中間処理によ  
り減量した量

⑦

自ら中間処理した後  
再生利用した量

⑧

自ら中間処理した後  
自ら埋立処分又は  
海洋投入処分した量

⑨

直接及び自ら  
中間処理した後の  
処理委託量

⑩ 3231.11

⑩のうち優良認定  
処理業者への  
処理委託量

⑪

⑩のうち再生利用  
業者への処理委託量

⑫ 3231.11

⑩のうち熱回収認定  
業者への処理委託量

⑬

⑩のうち熱回収認定  
業者以外の  
熱回収を行う業者  
への処理委託量

⑭

項目

実績値

① 排出量

3231.11

②+⑧ 自ら再生利用を  
行った量

⑤ 自ら熱回収を行った量

⑦ 自ら中間処理により減  
量した量③+⑨ 自ら埋立処分又  
は海洋投入処分を行った量

⑩ 全処理委託量

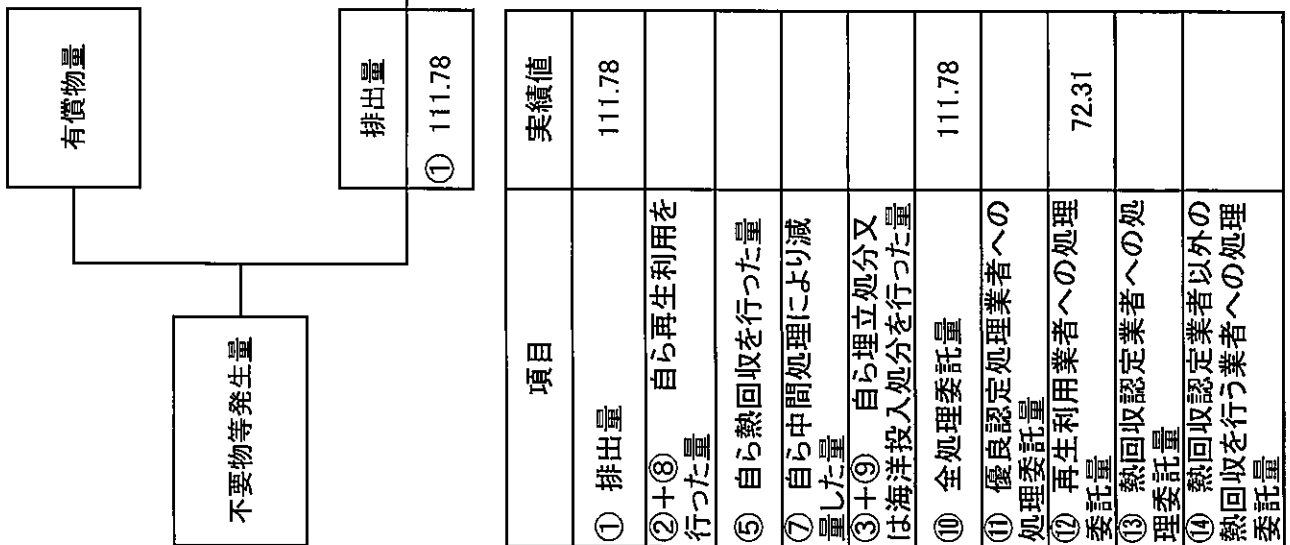
3231.11

⑪ 優良認定処理業者への  
処理委託量⑫ 再生利用業者への処理  
委託量

3231.11

⑬ 熱回収認定業者への処  
理委託量⑭ 熱回収認定業者以外の  
熱回収を行う業者への処  
理委託量

(産業廃棄物の種類: 木くず)



(産業廃棄物の種類: 紙くず)

計画の実施状況

有償物量

不要物等発生量

排出量

① 1.02

自ら直接  
再生利用した量

②

自ら直接埋立処分又は  
海洋投入処分した量

③

自ら中間処理  
した量

④

④のうち熱回収  
を行った量

⑤

自ら中間処理した  
後の残さ量

⑥

自ら中間処理によ  
り減量した量

⑦

自ら中間処理した後  
再生利用した量

⑧

自ら中間処理した後  
自ら埋立処分又は  
海洋投入処分した量

⑨

直接及び自ら  
中間処理した後の  
処理委託量

⑩ 1.02

⑩のうち優良認定  
処理業者への  
処理委託量

⑪

⑩のうち再生利用  
業者への処理委託量

⑫

⑩のうち熱回収認定  
業者への処理委託量

⑬

⑩のうち熱回収認定  
業者以外の  
熱回収を行う業者  
への処理委託量

⑭

項目

実績値

① 排出量

1.02

②+⑧ 自ら再生利用を  
行った量

⑤ 自ら熱回収を行った量

⑦ 自ら中間処理により減  
量した量③+⑨ 自ら埋立処分又  
は海洋投入処分を行った量

1.02

⑩ 全処理委託量

⑪ 優良認定処理業者への  
処理委託量⑫ 再生利用業者への処理  
委託量⑬ 熱回収認定業者への処  
理委託量⑭ 熱回収認定業者以外の  
熱回収を行う業者への処理  
委託量

## (産業廃棄物の種類：廃プラスチック類)

## 計画の実施状況

有償物量

不要物等発生量

排出量

① 42.47

自ら直接  
再生利用した量

②

自ら直接埋入処分又は  
海洋投入処分した量

③

自ら中間処理  
した量

④

④のうち熱回収  
を行った量

⑤

自ら中間処理した  
後の残さ量

⑥

自ら中間処理によ  
り減量した量

⑦

自ら中間処理した後  
再生利用した量

⑧

自ら中間処理した後  
自ら埋入処分又は  
海洋投入処分した量

⑨

直接及び自ら  
中間処理した後の  
処理委託量

⑩ 42.47

⑩のうち優良認定  
処理業者への  
処理委託量

⑪ 0.92

⑩のうち再生利用  
業者への処理委託量

⑫

⑩のうち熱回収認定  
業者への処理委託量

⑬

⑩のうち熱回収認定  
業者以外の  
熱回収を行う業者  
への処理委託量

⑭

項目

実績値

① 排出量

42.47

②+⑧ 自ら再生利用を  
行った量

⑤ 自ら熱回収を行った量

⑦ 自ら中間処理により減  
量した量③+⑨ 自ら埋入処分又  
は海洋投入処分を行った量

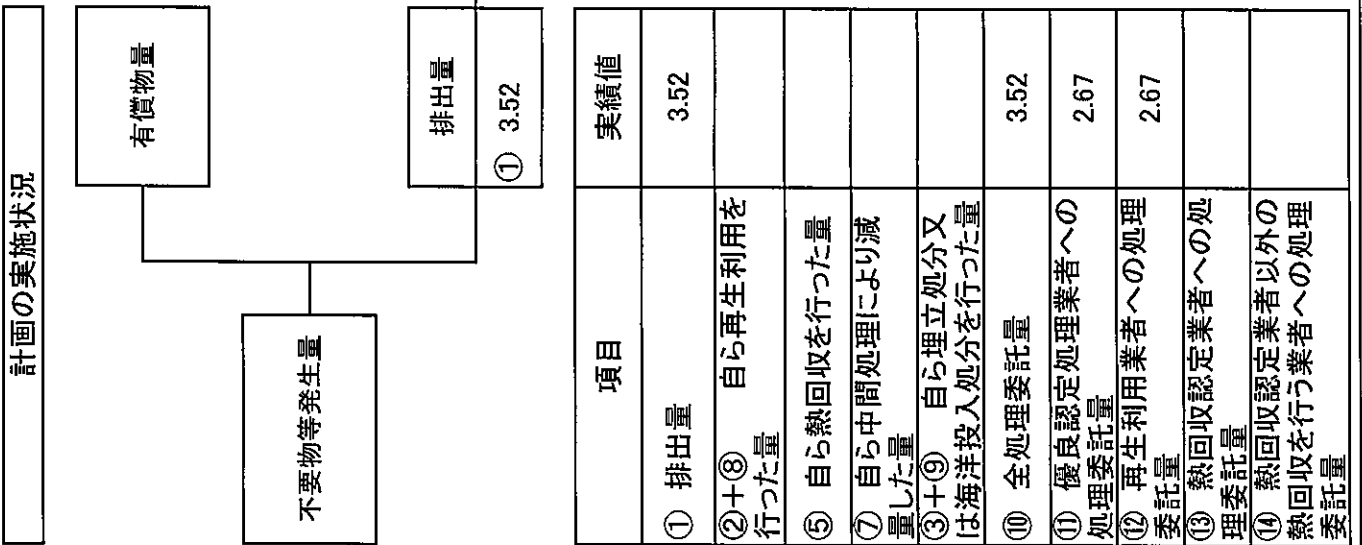
⑩ 全処理委託量

⑪ 優良認定処理業者への  
処理委託量⑫ 再生利用業者への処理  
委託量⑬ 熱回収認定業者への処  
理委託量⑭ 熱回収認定業者以外の  
熱回収を行う業者への処理  
委託量

42.47

0.92

(産業廃棄物の種類: 金属くず)

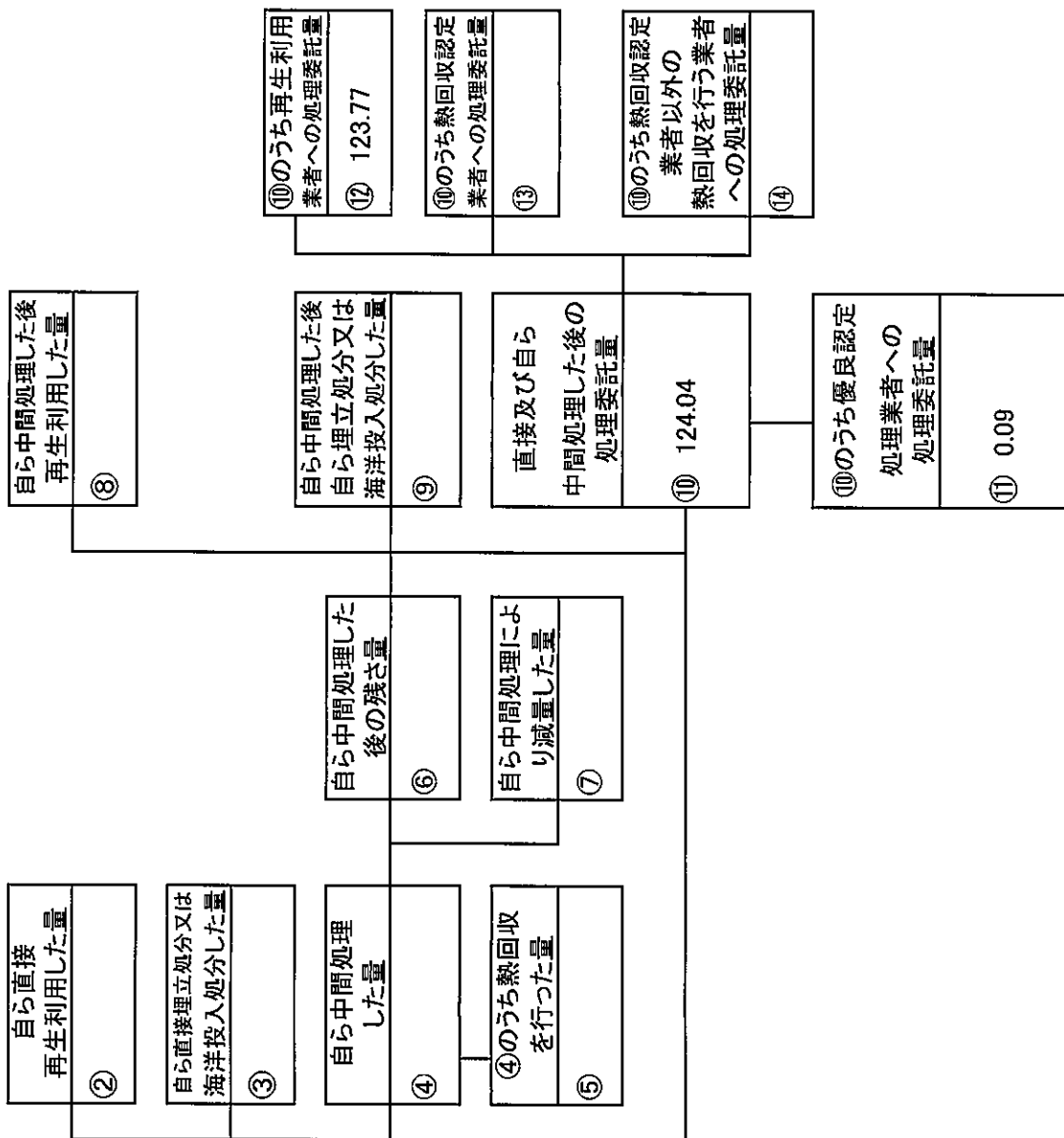


## 計画の実施状況

(産業廃棄物の種類: 汚泥)

有償物量		不要物等発生量	排出量	① 124.04

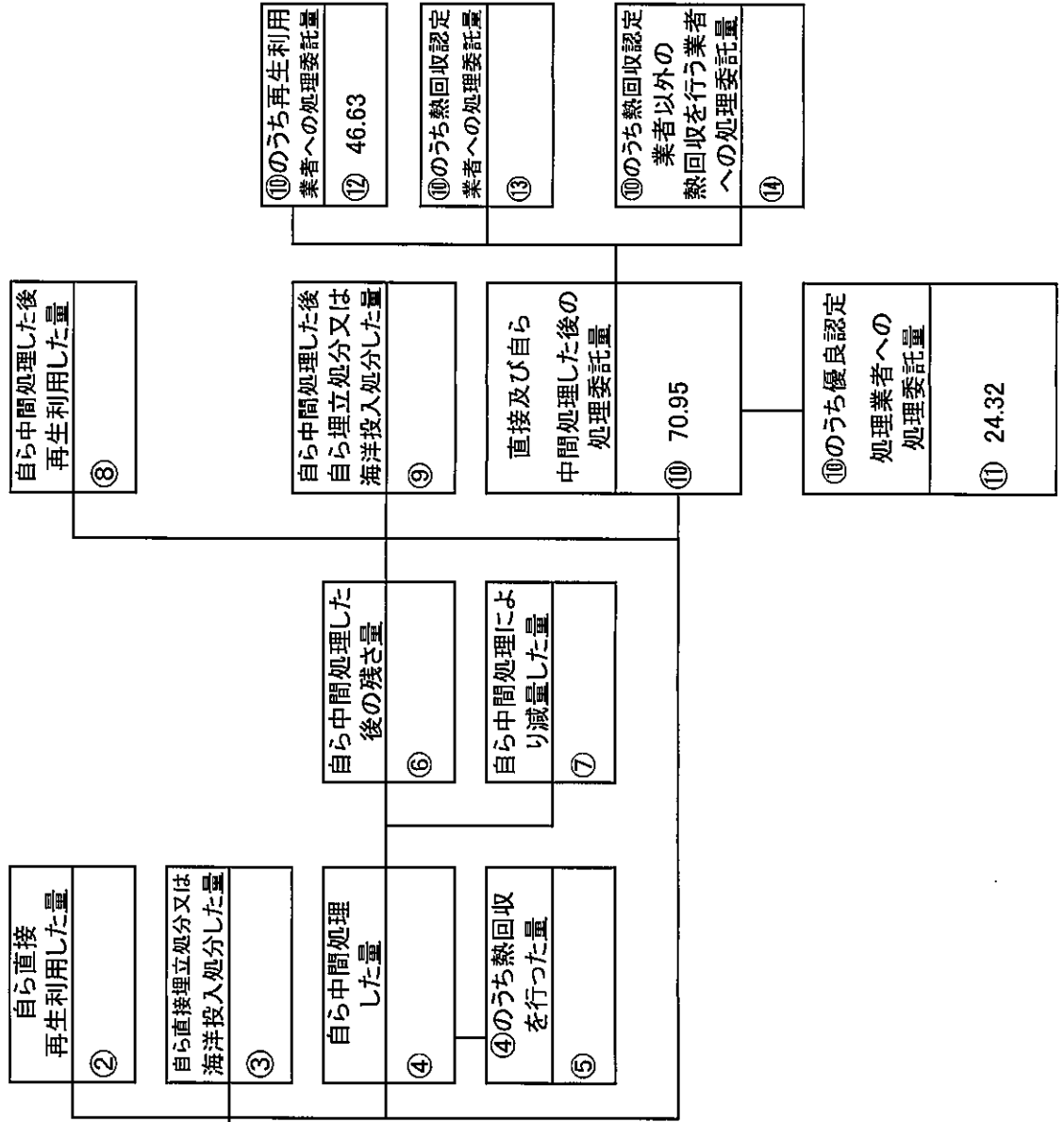
項目	実績値
① 排出量	124.04
②+⑧ 自ら再生利用を行った量	
⑤ 自ら熱回収を行った量	
⑦ 自ら中間処理により減量した量	
③+⑨ 自ら埋立処分又は海洋投入処分を行った量は海洋投入処分を行った量	
⑩ 全処理委託量	124.04
⑪ 優良認定処理業者への処理委託量	0.09
⑫ 再生利用業者への処理委託量	123.77
⑬ 熱回収認定業者への処理委託量	
⑭ 熱回収認定業者以外の熱回収を行う業者への処理委託量	



計画の実施状況

(産業廃棄物の種類: ガラスくず、コンクリートくず及び陶磁器くず)

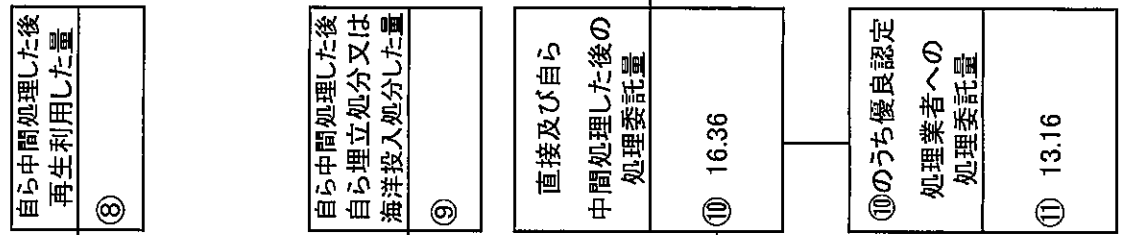
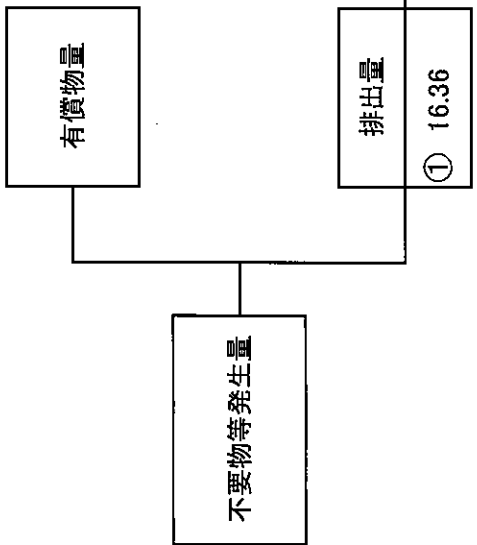
有償物量		不要物等発生量	
		排出量	
		①	70.95
項目	実績値		
① 排出量	70.95		
②+⑧ 自ら再生利用を行った量			
⑤ 自ら熱回収を行った量			
⑦ 自ら中間処理により減量した量			
③+⑨ 自ら埋立処分又は海洋投入処分を行った量は海洋投入処分を行った量			
⑩ 全処理委託量	70.95		
⑪ 優良認定処理業者への処理委託量	24.32		
⑫ 再生利用業者への処理委託量	46.63		
⑬ 熱回収認定業者への処理委託量			
⑭ 熱回収認定業者以外の熱回収を行う業者への処理委託量			





計画の実施状況

(産業廃棄物の種類: 石綿含有産業廃棄物)



項目	実績値
① 排出量	16.36
②+⑧ 自ら再生利用を行った量	
⑤ 自ら熱回収を行った量	
⑦ 自ら中間処理により減量した量	
③+⑨ 自ら埋立処分又は海洋投入処分を行った量は全処理委託量	16.36
⑪ 優良認定処理業者への処理委託量	13.16
⑫ 再生利用業者への処理委託量	
⑬ 熱回収認定業者への処理委託量	
⑭ 熱回収認定業者以外の熱回収を行う業者への処理委託量	

計画の実施状況

(産業廃棄物の種類: 廃酸)

有償物量

不要物等発生量

排出量

① 0.07

自ら直接  
再生利用した量

②

自ら直接埋立処分又は  
海洋投入処分した量

③

自ら中間処理  
した量

④

④のうち熱回収  
を行った量

⑤

自ら中間処理した  
後の残さ量

⑥

自ら中間処理によ  
り減量した量

⑦

自ら中間処理した後  
再生利用した量

⑧

自ら中間処理した後  
自ら埋立処分又は  
海洋投入処分した量

⑨

直接及び自ら  
中間処理した後の  
処理委託量

⑩ 0.07

⑩のうち優良認定  
処理業者への  
処理委託量

⑪ 0.07

⑩のうち再生利用  
業者への処理委託量

⑫

⑩のうち熱回収認定  
業者への処理委託量

⑬

⑩のうち熱回収認定  
業者以外の  
熱回収を行う業者  
への処理委託量

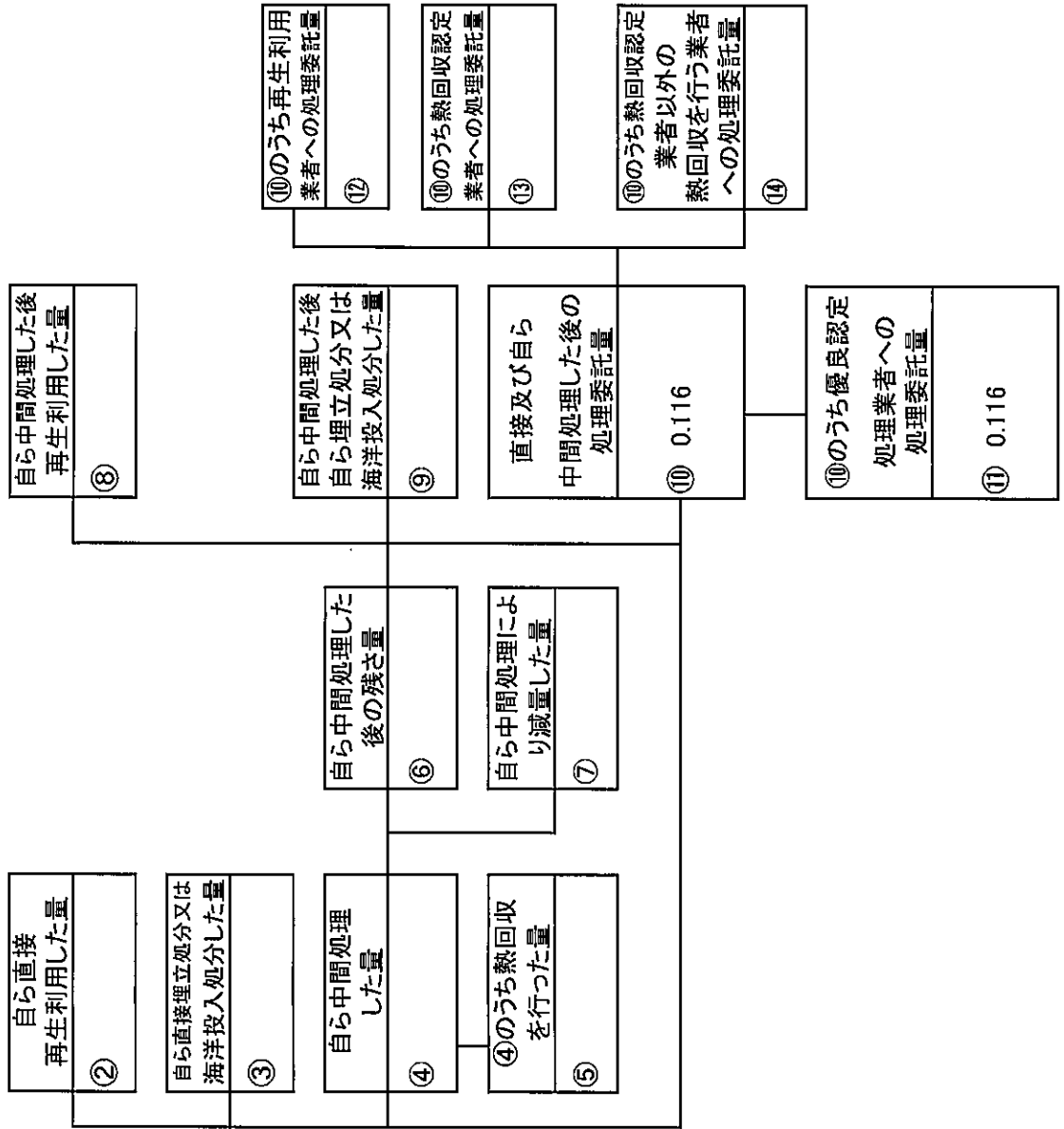
⑭

項目	実績値
① 排出量	0.07
②+⑧ 自ら再生利用を 行った量	
⑤ 自ら熱回収を行った量	
⑦ 自ら中間処理により減 量した量	
③+⑨ 自ら埋立処分又 は海洋投入処分を行った量	
⑩ 全処理委託量	0.07
⑪ 優良認定処理業者への 処理委託量	0.07
⑫ 再生利用業者への処理 委託量	
⑬ 熱回収認定業者への処 理委託量	
⑭ 熱回収認定業者以外の 熱回収を行う業者への処理 委託量	

計画の実施状況

(産業廃棄物の種類：水銀使用製品産業廃棄物)

有償物量		不要物等発生量	
排出量		① 0.116	
項目	実績値		
① 排出量	0.116		
②+⑧ 自ら再生利用を行った量			
⑤ 自ら熱回収を行った量			
⑦ 自ら中間処理により減量した量			
③+⑨ 自ら埋立処分又は海洋投入処分を行った量は			
⑩ 全処理委託量	0.116		
⑪ 優良認定処理業者への処理委託量	0.116		
⑫ 再生利用業者への処理委託量			
⑬ 熱回収認定業者への処理委託量			
⑭ 熱回収認定業者以外の熱回収を行う業者への処理委託量			



(第 3 面)

備考

- 1 翌年度の 6 月 30 日までに提出すること。
- 2 「事業の種類」の欄には、日本標準産業分類の区分を記入すること。
- 3 「産業廃棄物処理計画における目標値」の欄には、項目ごとに、産業廃棄物処理計画に記載した目標値を記入すること。
- 4 第 2 面には、前年度の産業廃棄物の処理に関して、①～⑭の欄のそれぞれに、(1)から(14)に掲げる量を記入すること。
  - (1) ①欄 当該事業場において生じた産業廃棄物の量
  - (2) ②欄 (1)の量のうち、中間処理をせず直接自ら再生利用した量
  - (3) ③欄 (1)の量のうち、中間処理をせず直接自ら埋立処分又は海洋投入処分した量
  - (4) ④欄 (1)の量のうち、自ら中間処理をした産業廃棄物の当該中間処理前の量
  - (5) ⑤欄 (4)の量のうち、熱回収を行った量
  - (6) ⑥欄 自ら中間処理した後の量
  - (7) ⑦欄 (4)の量から(6)の量を差し引いた量
  - (8) ⑧欄 (6)の量のうち、自ら利用し、又は他人に売却した量
  - (9) ⑨欄 (6)の量のうち、自ら埋立処分及び海洋投入処分した量
  - (10) ⑩欄 中間処理及び最終処分を委託した量
  - (11) ⑪欄 (10)の量のうち、優良認定処理業者（廃棄物の処理及び清掃に関する法律施行令第 6 条の 11 第 2 号に該当する者）への処理委託量
  - (12) ⑫欄 (10)の量のうち、処理業者への再生利用委託量
  - (13) ⑬欄 (10)の量のうち、認定熱回収施設設置者（廃棄物の処理及び清掃に関する法律第 15 条の 3 の 3 第 1 項の認定を受けた者）である処理業者への焼却処理委託量
  - (14) ⑭欄 (10)の量のうち、認定熱回収施設設置者以外の熱回収を行っている処理業者への焼却処理委託量
- 5 第 2 面の左下の表には、項目ごとに、産業廃棄物処理計画に記載したそれぞれの実績値を記入すること。
- 6 産業廃棄物の種類が 2 以上あるときは、産業廃棄物の種類ごとに、第 2 面の例により産業廃棄物処理計画の実施状況を明らかにした書面を作成し、当該書面を添付すること。
- 7 ※欄は記入しないこと。